



# Casablanca

1st Class e-Cigarette

**INSTRUKCJA OBSUGI**



Gratulujemy i dziękujemy za zakup e-papierosa Casablanca. Od teraz możesz prowadzić dużo zdrowszy tryb życia, dbając także o zdrowie Twojej rodziny i znajomych. Prosimy dokładnie zapoznać się z instrukcją obsługi zanim rozpoczniesz użytkowanie e-papierosa.

Słowniczek:

Atomizer- urządzenie służące do podgrzania i odparowania e-liquidu

Dym- Nie jest to prawdziwy dym, ponieważ nie następuje proces spalania. Słowo używane dla ułatwienia, określające parę wydzielaną przez atomizer.

Bateria- akumulator zintegrowany z urządzeniem podciśnieniowym, mikrokontrolerem i kontrolką LED

E-liquid- Płyn zawierający nikotynę i spożywcze substancje smakowo- zapachowe

kontrolka LED- kontrolka informacyjna na przodzie e-papierosa symulująca żar papierosa.

## **UWAGA WSTĘPNA**

Aby ułatwić korzystanie z e- papierosa Casablanca, mikroprocesor urządzenia posiada wbudowany system komunikatów:


- W przypadku wykonania 16 „pociągnięć” w ciągu 1 minuty, dioda LED błyska 10 razy przez okres ok. 4 sekund. Działanie e-papierosa jest na kilka sekund blokowane.
- Za każdym razem kiedy zaciągamy się dłużej niż 5 sekund, dioda LED błyska 10 razy przez okres ok. 4 sekund. Działanie e-papierosa jest na kilka sekund blokowane.
- Jeśli dioda LED będzie błyskać 30 razy przez okres ok. 10 sekund, należy wymienić baterię na naładowaną.



Bateria



e-papieros



miejsce na kabel do podłączenia w samochodzie

Ładowarka



Kabel zasilający



Wkład

## CO TO JEST E-PAPIEROS?

E-papieros Casablanca jest wyposażony w atomizer, który podgrzewa i rozpyla e-liquid nikotynowy. Nie występuje tu proces spalania. Zaawansowana mikroelektronika pozwala odparowywać specjalnie przeznaczone do tego celu płyny, zawierające lub nie zawierające medycznej czystości nikotynę ekstrahowaną z liści tytoniu. Płyn w kartridżu zawiera nikotynę, oraz aromaty spożywcze poprawiające smak i zapach dymu.

Casablanca dostarcza wrażeń podobnych do palenia tradycyjnego papierosa, zaspokaja głód nikotynowy i ułatwia pozbycie się nałogu palenia tytoniu.

Najważniejsze różnice pomiędzy e-papierosem Casablanca a tradycyjnym papierosem są następujące:

- Brak substancji smolistych oraz innych substancji niebezpiecznych dla zdrowia zawartych w tradycyjnym papierosie, w tym rakotwórczych, toksycznych i promieniotwórczych.
- Ponieważ nie występuje tu proces spalania, unika się wydzielania ponad 4000 szkodliwych składników powstających podczas palenia tradycyjnego papierosa.
- E-papieros Casablanca jest przyjazny dla środowiska i bezpieczny dla otoczenia (brak efektu biernego palenia)
- Brak procesu spalania powoduje, iż może być używany w większości miejsc w których palenie jest zakazane.
- Pomaga bezboleśnie zerwać z nałogiem.

## **PODSTAWOWE INFORMACJE**

- Używaj wszystkich części zestawu tylko zgodnie z ich przeznaczeniem. Niewłaściwe użytkowanie lub modyfikacje mogą spowodować trwałe uszkodzenia niepodlegające gwarancji.
- Należy uzupełnić płyn lub wymienić kartridż na nowy, jeżeli ilość dymu jest mała.
- Jeśli kontrolka LED będzie błyskać 30 razy przez ok. 10 sekund należy wymienić baterię na naładowaną.
- Ładowarka jest typu indoor, można jej używać tylko w pomieszczeniach zamkniętych. Ładowarka pracuje w zakresie napięć: prąd zmienny: 100V-240V,

50/60 Hz, prąd stały: DC 6-24V.

- Należy przechowywać e-papierosa Casablanca z dala od innych artykułów, zwłaszcza żywności i zabawek.
- Casablanca jest całkowicie bezpieczny dla osób niepalących (brak efektu biernego palenia) oraz nieszkodliwy dla środowiska. Nie trzeba używać zapalek, zapalniczki ani popielniczki. W czasie użytkowania nie powstaje otwarty ogień, nie istnieje więc ryzyko pożaru. Jest bezpieczny i może być używany w miejscach publicznych- szpitalach, kinach, zakładach pracy.
- Po zerwaniu z nałogiem tytoniowym, jest zalecane używanie przez jakiś czas kartridży i płynów bez nikotyny. Jeśli nadal chcesz korzystać ze swojego e-papierosa Casablanca ze względu na przyzwyczajenie, stosuj kartridż i płyny bez nikotyny.
- W przypadku problemów, nieprawidłowego działania należy skontaktować się ze sprzedawcą lub producentem. Samodzielne naprawy powodują utratę gwarancji.

## **UWAGA!**

- Chronić e-papierosa Casablanca od wysokich temperatur i wilgoci.
- Przechowywać e-papierosa Casablanca w miejscu niedostępnym dla dzieci.
- Osobom, u których wystąpiły reakcje uczuleniowe lub inne dolegliwości zaleca się konsultację z lekarzem.
- Należy chronić błonę śluzową, oczy i skórę przed bezpośrednim kontaktem z nikotyną zawartą w kartridżach lub płynie.
- Naładowaną baterię należy przechowywać w bezpiecznym miejscu i odseparować od innych metalowych przedmiotów oraz płynów, które mogą spowodować spięcie.
- Należy przestrzegać przepisów kraju pobytu dotyczących palenia podczas prowadzenia pojazdu.
- Podczas czyszczenia należy odłączyć e-papierosa Casablanca od źródła prądu. Niedozwolone jest korzystanie z ładowarki na zewnątrz budynków lub w miejscach wilgotnych.

## OPIS E-PAPIEROSA

### 1. Budowa e-papierosa Casablanca

Casablanca składa się z kartridża, atomizera, mikrokontrolera, czujnika podciśnienia i akumulatora litowego. Na końcu baterii jest umieszczony kontrolka kontrolna LED.



## 2. Budowa kartridża

Kartridż składa się z ustnika i zbiorniczka na płyn. Płyn w zbiorniczku zawiera rozcieńczoną nikotynę i substancje smakowo- zapachowe. Płyn nie zawiera składników szkodliwych dla ludzkiego zdrowia (takich jak substancje smoliste), ani substancji rakotwórczych czy promieniotwórczych. Ustnik i zbiornik na płyn są jednorazowe, można je jednak napełniać pamiętając o okresowym czyszczeniu płynami antybakteryjnymi lub wrzątkiem.

Kartridże są podzielone na 4 rodzaje, w zależności od zawartości nikotyny:

- High – wysoka zawartość nikotyny
- Medium – średnia zawartość nikotyny
- Low – niska zawartość nikotyny
- No – bez nikotyny

Kartridże z wysoką, średnią i niską zawartością nikotyny są przeznaczone do używania w zastępstwie tradycyjnego papierosa, w trakcie rzucania nałogu palenia tytoniu.

Wkład bez nikotyny jest przeznaczony do stosowania przez dłuższy czas, nawet po zerwaniu z nałogiem.



### 3. Akumulator i ładowarka

E-papieros Casablanca wyposażony jest w specjalne litowe baterie o napięciu 3,7 V oraz w dedykowaną ładowarkę. Nie mogą być one zastąpione innymi bateriami i innymi ładowarkami. Ładowarkę można podłączyć do typowego gniazda prądu zmiennego o napięciu od 100 do 230 Volt lub do gniazda prądu stałego (np. w samochodzie) o napięciu od 6 do 24 Volt. Żywotność baterii wynosi około 300 cykli ładowania.



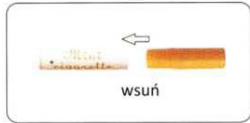
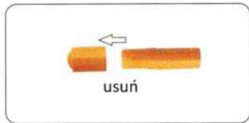
## SZYBKI START

### 1.Instalacja

- Zdejmij nasadkę z atomizera
- Wkręć baterie do atomizera (w prawo)
- Rozpakuj kartridż i usuń kapturek zabezpieczający pojemnik z płynem
- Włóż kartridż do atomizera i możesz już zacząć używać e-papierosa Casablanca

### 2.Tryb stanu gotowości

Po przykręceniu do atomizera w pełni naładowanej baterii i po włożeniu do atomizera kartridża, Twój e-papieros Casablanca jest w stanie czuwania czyli gotowy do użycia. Kartridż po rozpakowaniu należy użyć jak najszybciej.



### **3. Tryb pracy:**

Proces odparowywania e-liquidu rozpoczyna się, gdy przyłożysz papierosa do ust i wciągasz przez niego powietrze. Jednocześnie zaczyna świecić kontrolka LED na końcu baterii. Gdy przestajesz wciągać powietrze, proces odparowywania zostaje przerwany i papieros przechodzi ponownie w stan czuwania, a kontrolka gaśnie.

Podczas palenia należy trzymać e-papierosa w pozycji poziomej. Trzymanie papierosa do góry lub dołu powoduje spływanie e-liquidu z ustnika do jamy ustnej lub baterii i może wywołać podrażnienie błony śluzowej oraz awarię urządzenia.

### **SPOSÓB PALENIA**

Palacz podczas palenia tradycyjnego papierosa zaciąga się średnio 15 razy. Paląc e-papierosa po 15 pociągnięciach należy zrobić około 30 minut przerwy.

### **AUTOMATYCZNE CZYSZCZENIE**

Urządzenie posiada funkcję automatycznego czyszczenia, która jest kontrolowana przez program mikrokontrolera. Gdy użytkownik 1500 razy zaciągnie się papierosem, uruchomi się automatyczny program samoczyszczenia. W tym czasie kontrolka LED będzie świecić stałym światłem przez okres 20 sekund. Korzystanie z papierosa w tym momencie jest wysoce niewskazane ze względu na niemiły smak.

## **WSKAZÓWKI DOTYCZĄCE BATERII I ŁADOWARKI**

Gdy bateria jest rozładowana (kontrolka LED mruga 30 razy przez okres około 10 sekund), naładuj ją za pomocą dołączonej do zestawu ładowarki. Bateria jest wstępnie naładowana, jednak pierwsze ładowanie powinno trwać minimum 8 godzin.

Aby naładować baterię odłącz ładowarkę do prądu. Dociśnij lekko i wkręć baterię do ładowarki podobnie jak na atomizer. Kiedy bateria zostanie wkręcona do ładowarki, kontrolka LED na końcu baterii zamruga 10 razy (przez ok. 5 sekund), kontrolka w ładowarce zapali się na czerwono i rozpocznie się proces ładowania. Po upływie 1 do 2 godzin bateria jest całkowicie naładowana. Kontrolka w ładowarce zaczyna świecić na zielono. Przewód do podłączenia ładowarki w samochodzie jest opcjonalny.



Ładowarka z kablem sieciowym



Ładowarka z kablem samochodowym

## **UWAGI DOTYCZĄCE BATERII I ŁADOWARKI:**

- Przechowuj baterię z dala od wysokiej temperatury i wilgoci.
- Chroń baterię przed zwarciami
- Nie rozbieraj baterii na części, nie uderzaj, nie wkładaj nic do środka. Chroń od upadku.
- W przypadku wycieku elektrolitu z baterii i zabrudzenia oka – nie pocieraj oka. Przemyj oko natychmiast dużą ilością wody i udaj się do lekarza. Podobnie postępuj w przypadku połknięcia elektrolitu.
- Jeśli podczas użytkowania lub ładowania z baterii wydobywa się dziwny zapach, jest gorąca, zmieniła kolor, uległa deformacji lub stało się cokolwiek innego co zwróciło Twoją uwagę – odłącz ją natychmiast i przestań używać. Skontaktuj się z serwisem.
- Dołączona do papierosa ładowarka przeznaczona jest tylko do ładowania baterii do e-papierosa Casablanca. Nie używaj jej do ładowania żadnych innych baterii.
- Jeśli e-papieros Casablanca będzie nieużywany przez dłuższy czas – odłącz baterie. Nie pozostawiaj również podłączonej baterii w ładowarce. Przechowuj baterie naładowane w suchym pomieszczeniu, w temperaturze pokojowej.

## **DLA KOGO JEST ZALECANY E-PAPIEROS?**

- Rzucających nałóg tytoniowy.
- Osób pracujących w miejscach o całkowitym zakazie palenia tytoniu.

## **KOMU NIE WOLNO KORZYSTAĆ Z E-PAPIEROSA?**

- Osobom niepełnoletnim
- Osobom niepalącym
- Osobom uczulonym na nikotynę lub jakikolwiek inny składnik zawarty w płynie
- Kobietom w ciąży lub karmiącym piersią
- Osobom z problemami serca czy podwyższonego ciśnienia

## **NAJCZĘSTSZE PROBLEMY**

- Jeśli kontrolka LED będzie mrugać 30 razy przez okres ok. 10 sekund proszę wymienić baterię na naładowaną.
- Jeśli zmniejszy się ilość dymu proszę wymienić kartridż.
- Jeśli włożono nowy kartridż i naładowaną baterię, a urządzenie nie działa proszę sprawdzić czy bateria jest dobrze dokręcona.
- W innych wypadkach prosimy o kontakt ze sprzedawcą lub serwisem.

## **KARTRIDŻE**

Kartridż zawiera nikotynę. Nikotyna jest naturalnym alkaloidem ekstrahowanym z liści tytoniu lub innych roślin zawierających nikotynę (takich jak ziemniak lub pomidor). Jest to substancja uzależniająca. Podczas palenia tradycyjnego papierosa wdychamy wraz z dymem nikotynę która przedostaje się do krwiobiegu. W ciągu kilku sekund dostaje się do mózgu, gdzie pod jej wpływem rozpoczynają się reakcje chemiczne. W ich następstwie palacz odczuwa zadowolenie, pobudzenie.

Nikotynowa Terapia Zastępcza (NTZ) to sposób na efektywnie rzucenie palenia. E-papieros jest urządzeniem NTZ. Środkami NTZ są także plastry nikotynowe, czopki nikotynowe, tabletki i gumy. Nie zapewniają one jednak takiego komfortu palaczowi jak e-papieros.

### **Ile papierosów zastępuje 1 wkład (liczba)?**

W zależności od indywidualnych predyspozycji mogą występować odchylenia. Podane informacje są uśrednione.

Na przykład podana na paczce papierosów zawartość nikotyny 1,1 mg oznacza, że każdy papieros w paczce zawiera 1,1 mg nikotyny. 20 papierosów to łączna zawartość nikotyny 22 mg (1,1 mg x 20). Jeden kartridż wystarcza na ok. 150 pociągnięć co daje nam odpowiednik ok. 10 papierosów.

### **Ile papierosów zastępuje 1 wkład (zawartość nikotyny)?**

Wkłady (kartridż) są podzielone na 4 grupy: High, Medium, Low i No

High – wysoka zawartość nikotyny– 16 mg/ml

Medium – średnia zawartość nikotyny- 11mg/ml

Low – niska zawartość nikotyny – 6 mg/ml

No – bez nikotyny – 0 mg/ml

#### **UWAGI DOTYCZĄCE KARTRIDŻY:**

- Przechowuj w chłodnym i suchym miejscu.
- Należy przechowywać w miejscu niedostępnym dla dzieci.
- Płyn zawarty w kartridżu został przygotowany w odpowiednich proporcjach. Nie wolno dodawać do niego żadnych składników ani mieszać z innymi płynami

## **JAK RZUCIĆ NAŁÓG Z POMOCĄ E\_PAPIEROSA ?**

E-papieros Casablanca i kartridże są przeznaczone do Nikotynowej Terapii Zastępczej. Pozwalają one palaczowi stopniowo zmniejszać ilość przyjmowanej nikotyny.

### **Cztery kroki do rzucenia palenia z e-papierosem Casablanca:**

1. Przez 6 tygodni używaj wkładu z wysoką (High) zawartością nikotyny.
2. Przez 12 tygodni używaj wkłady z średnią (Medium) zawartością nikotyny
3. Przez 4 tygodnie używaj wkładu z niską (Low) zawartością nikotyny
4. Przez 2 tygodnie używaj wkładu z zerową (No) zawartością nikotyny żeby zaspokoić wieloletnie nawyki.

Metoda ta jest odpowiednia dla osób, które mają silne postanowienie zerwania z nałogiem. Odczucia i czas poszczególnych etapów mogą się różnić w zależności od indywidualnych uwarunkowań.